

行政院主計總處

新版總體統計資料庫

操作教學手冊

目 錄

一、單表查詢.....	1
二、跨表查詢.....	10

一、單表查詢

中華民國統計資訊網
National Statistics R.O.C. (Taiwan)

總體統計資料庫

單表查詢 | 群表查詢 | 視圖 | 快捷工具 | 統計網站




國民所得統計常用資料



統計期: 108 年 2 季 至 109 年 2 季
週期: 季
計算模式: 統計值
輸出格式: 網頁


查詢

指標 (全選)

- 期中人口(人)
- 平均速率(元/美元)
- 經濟成長率(%)
- 國內生產毛額GDP(名目值, 百萬美元)
- 平均每人GDP(名目值, 美元)
- 國民所得毛額GNI(名目值, 百萬美元)
- 平均每人GNI(名目值, 元)
- 國民所得(名目值, 百萬美元)
- 平均每人所得(名目值, 元)

1.  (筆記本)：使用者可依查詢之資料項目(表名)設定筆記本。當有設定筆記本時，快捷工具樹狀結構中，即會增加筆記本選項。
2.  (訂閱)：網頁連結至訂閱功能，提供使用者訂閱各業務領域資料機制。當資料有異動時，亦會主動通知使用者資料有異動。
3.  (輔助說明)：單表查詢之輔助說明(含查詢說明、統計項目定義、資料變革)。

滑鼠移動至  上方即彈跳出輔助說明，滑鼠離開  則收回輔助說明。

滑鼠左鍵點選  可固定顯示輔助說明。滑鼠左鍵為切換鍵。

中華民國統計資訊網
National Statistics R.O.C. (Taiwan)

總體統計資料庫

[單表查詢](#)
[跨表查詢](#)
[視圖圖](#)
[快捷工具](#)
[統計驛站](#)
[首頁](#)

消費者物價基本分類指數

統計期: 108 年 7 月至 109 年 9 月
 週期: 月
 計算模式: 統計值
 輸出模式: 網頁

查詢

領域: 物價統計
 單元: 消費者物價指數
 發布週期: 年/月
 最新公布資料: (年)民國108年、(月)民國109年9月
 最早期歷史資料: (年)民國70年、(月)民國70年1月
 資料來源: 行政院主計總處

統計項(全展開、預設)

基本分類 (全選)

- 總指數 (全選)
- 一、食物類 (全選)
- 二、衣著類 (全選)
- 三、居住類 (全選)
- 四、交通及通訊類 (全選)
- 五、醫療保健類 (全選)
- 六、教育娛樂類 (全選)
- 七、雜項類 (全選)

總體經濟資料訂閱作業

電子郵件: [訂閱] [取消] [儲存]

訂閱項目

- 國民所得統計
- 家庭收支統計
- 物價統計
- 勞工統計
- 社會保障支出統計
- 工商業統計
- 房屋與不動產統計
- 交通統計
- 進出口統計
- 金融統計
- 財政統計
- 證券統計
- 專業服務統計
- 人口統計
- 醫療與預防統計
- 社會保險及福利統計
- 教育統計
- 衛生統計
- 環保統計



1. 輸出模式：提供網頁、CSV、CSV(UTF8)、Excel、ODS、PDF、JSON、XML、XMLView、PXFile、PXView、API JSON 格式。




2. 計算模式：提供統計值、年增率、年增數、上期增減率、上期增減數等組合模式。

人力資源指標

108年3月至109年3月

統計期	總人口數(千人)	15歲以上民間人口(千人)	勞動力(千人)	勞動力占總人口數(%)	勞動力參與率(%)	就業人口占總人口數(%)	就業人口占15歲以上民間人口(%)
108年3月	23,437	20,175		86.08	50.84	59.06	48.97
108年4月	23,437	20,177		86.09	50.85	59.06	48.98
108年5月	23,437	20,180		86.10	50.86	59.07	49.00
108年6月	23,438	20,186		86.12	50.91	59.12	49.01
108年7月	23,439	20,189		86.13	51.06	59.28	49.11
108年8月	23,441	20,196		86.16	51.16	59.38	49.17
108年9月	23,441	20,199	11,962	86.17	51.03	59.22	49.09
108年10月	23,442	20,203	11,968	86.18	51.05	59.24	49.13
108年11月	23,444	20,208	11,973	86.19	51.07	59.25	49.16
108年12月	23,448	20,214	11,970	86.21	51.05	59.22	49.18
109年1月	23,450	20,221	11,972	86.23	51.05	59.21	49.19

1. 表頭表側凍結：網頁預設表頭表側同時凍結，使用者可自行設定僅表頭凍結或僅表側凍結。
2. ：重新設定統計期之查詢起、訖範圍。

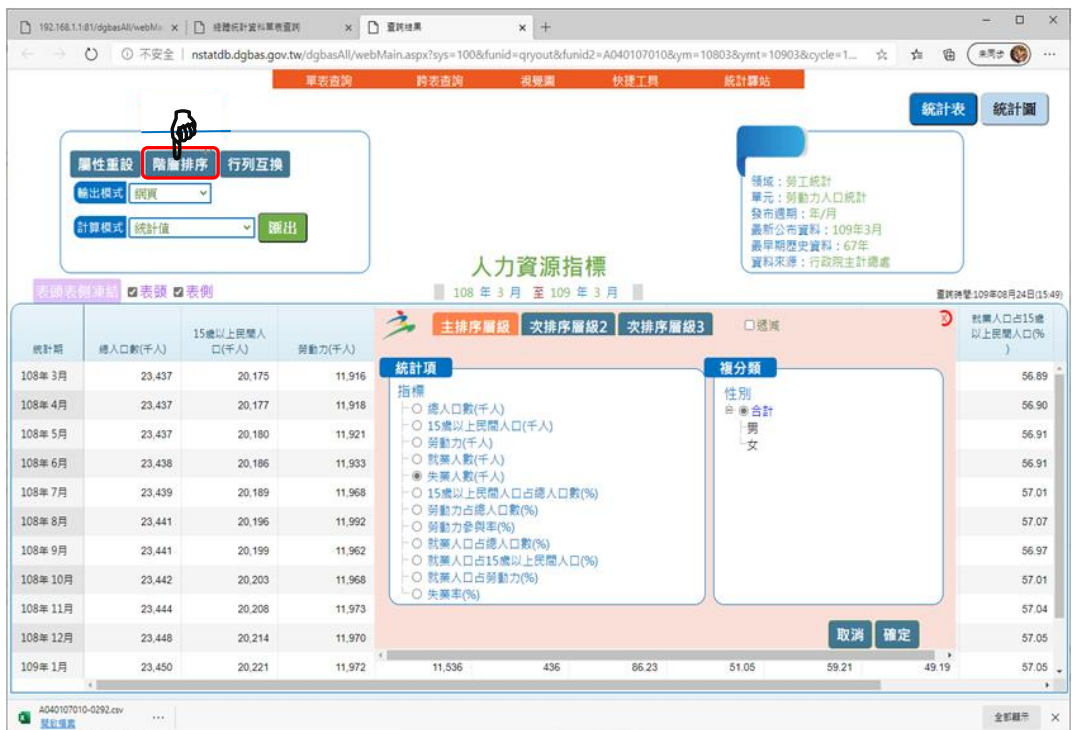
人力資源指標

108年3月至109年3月

統計期	總人口數(千人)	15歲以上民間人口(千人)	勞動力(千人)	勞動力占總人口數(%)	勞動力參與率(%)	就業人口占總人口數(%)	就業人口占15歲以上民間人口(%)
108年3月	23,437	20,175		86.08	50.84	59.06	48.97
108年4月	23,437	20,177		86.09	50.85	59.06	48.98
108年5月	23,437	20,180		86.10	50.86	59.07	49.00
108年6月	23,438	20,186		86.12	50.91	59.12	49.01
108年7月	23,439	20,189		86.13	51.06	59.28	49.11
108年8月	23,441	20,196		86.16	51.16	59.38	49.17
108年9月	23,441	20,199	11,962	86.17	51.03	59.22	49.09
108年10月	23,442	20,203	11,968	86.18	51.05	59.24	49.13
108年11月	23,444	20,208	11,973	86.19	51.07	59.25	49.16
108年12月	23,448	20,214	11,970	86.21	51.05	59.22	49.18
109年1月	23,450	20,221	11,972	86.23	51.05	59.21	49.19



3. 屬性重設：重新挑選統計項、複分類，並可移動統計項、複分類之顯示順序。



4. 階層排序：設定統計項、複分類之排序原則(最多3層級排序)。

192.168.1.181/dgbasAll/webMain.aspx?sys=100&funid=qryout&funid2=A040107010&sym=10803&yymt=10903&cycle=1...

單表查詢 跨表查詢 視圖 快捷工具 統計網站

統計表 統計圖

屬性重設 階層排序 行列互換

輸出模式: 網頁

計算模式: 統計值 匯出

領域: 勞工統計
單元: 勞動力人口統計
發布週期: 年/月
最新公布資料: 109年3月
最早期歷史資料: 67年
資料來源: 行政院主計總處

人力資源指標

表頭表側連結 表頭 表側

108年3月至109年3月

資料時間: 109年08月24日(15:49)

指標	108年3月	108年4月	108年5月	108年6月	108年7月	108年8月	108年9月	108年10月	108年11月
總人口數(千人)	23,437	23,437	23,437	23,438	23,439	23,441	23,441	23,442	23,442
15歲以上民間人口(千人)	20,175	20,177	20,180	20,186	20,189	20,196	20,199	20,203	20,203
勞動力(千人)	11,916	11,918	11,921	11,933	11,968	11,992	11,962	11,968	11,968
就業人數(千人)	11,478	11,480	11,484	11,488	11,511	11,526	11,507	11,517	11,517
失業人數(千人)	438	437	437	445	457	466	455	451	451
15歲以上民間人口占總人口數(%)	86.08	86.09	86.10	86.12	86.13	86.16	86.17	86.18	86.18
勞動力占總人口數(%)	50.84	50.85	50.86	50.91	51.06	51.16	51.03	51.05	51.05
勞動力參與率(%)	59.06	59.06	59.07	59.12	59.28	59.38	59.22	59.24	59.24
就業人口占總人口數(%)	48.97	48.98	49.00	49.01	49.11	49.17	49.09	49.13	49.13
就業人口占15歲以上民間人口(%)	56.89	56.90	56.91	56.91	57.01	57.07	56.97	57.01	57.01
就業人口占勞動力(%)	96.32	96.33	96.33	96.27	96.18	96.11	96.20	96.23	96.23
失業率(%)	3.68	3.67	3.67	3.73	3.82	3.89	3.80	3.77	3.77

A040107010-0292.csv

5. 行列互換：行與列對調顯示。

192.168.1.181/dgbasAll/webMain.aspx?sys=100&funid=qryout&funid2=A040107010&sym=10803&yymt=10903&cycle=1...

單表查詢 跨表查詢 視圖 快捷工具 統計網站

統計表 統計圖

屬性重設 階層排序 行列互換

輸出模式: 網頁

計算模式: 統計值 匯出

領域: 勞工統計
單元: 勞動力人口統計
發布週期: 年/月
最新公布資料: 109年3月
最早期歷史資料: 67年
資料來源: 行政院主計總處

排序
篩選
420,522
刪除

輸入欲查詢之數值範圍

表頭表側連結 表頭 表側

資料時間: 109年08月24日(15:57)

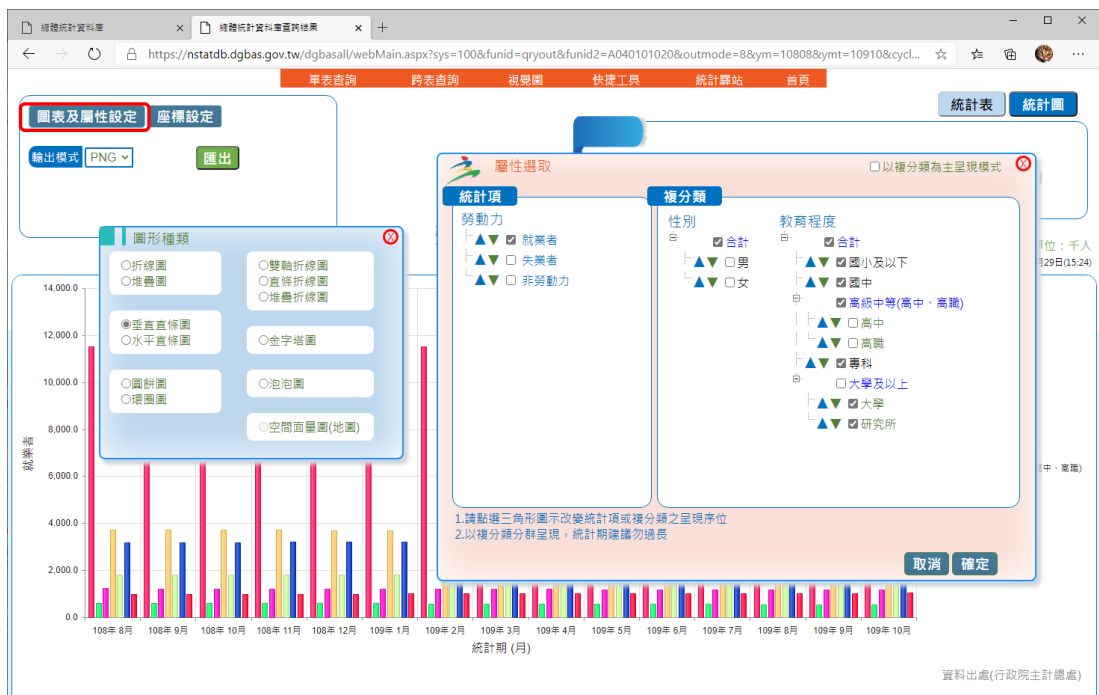
統計期	總人口數(千人)	15歲以上民間人口(千人)	勞動力(千人)	就業人數(千人)	失業人數(千人)	15歲以上民間人口占總人口數(%)	勞動力占總人口數(%)	勞動力參與率(%)	就業人口占總人口數(%)	就業人口占15歲以上民間人口(%)
100年2月	23,057	19,183	11,123	10,601	522	83.20	48.24	57.98	45.98	55.26
100年3月	23,058	19,198	11,128	10,629	499	83.26	48.26	57.97	46.10	55.37
100年4月	23,062	19,213	11,126	10,648	477	83.31	48.24	57.91	46.17	55.42
100年5月	23,065	19,228	11,146	10,670	476	83.36	48.32	57.97	46.26	55.49
100年6月	23,071	19,244	11,163	10,696	466	83.41	48.47	58.11	46.36	55.58
100年7月	23,078	19,260	11,248	10,752	496	83.46	48.74	58.40	46.59	55.83
100年8月	23,083	19,276	11,284	10,782	502	83.51	48.89	58.54	46.71	55.93
100年9月	23,086	19,291	11,231	10,750	481	83.56	48.65	58.22	46.56	55.72
100年10月	23,093	19,309	11,249	10,765	484	83.61	48.71	58.26	46.62	55.75
100年11月	23,101	19,326	11,270	10,788	482	83.66	48.79	58.32	46.70	55.82
100年12月	23,111	19,342	11,273	10,802	471	83.69	48.78	58.28	46.74	55.85

A040107010-0292.csv

6. 以滑鼠點選各欄位統計項，點選『排序』可依該統計項數值大小排序，或在該統計項數值範圍內輸入欲查詢之數值範圍，或刪除該統計項(移除欄位)。



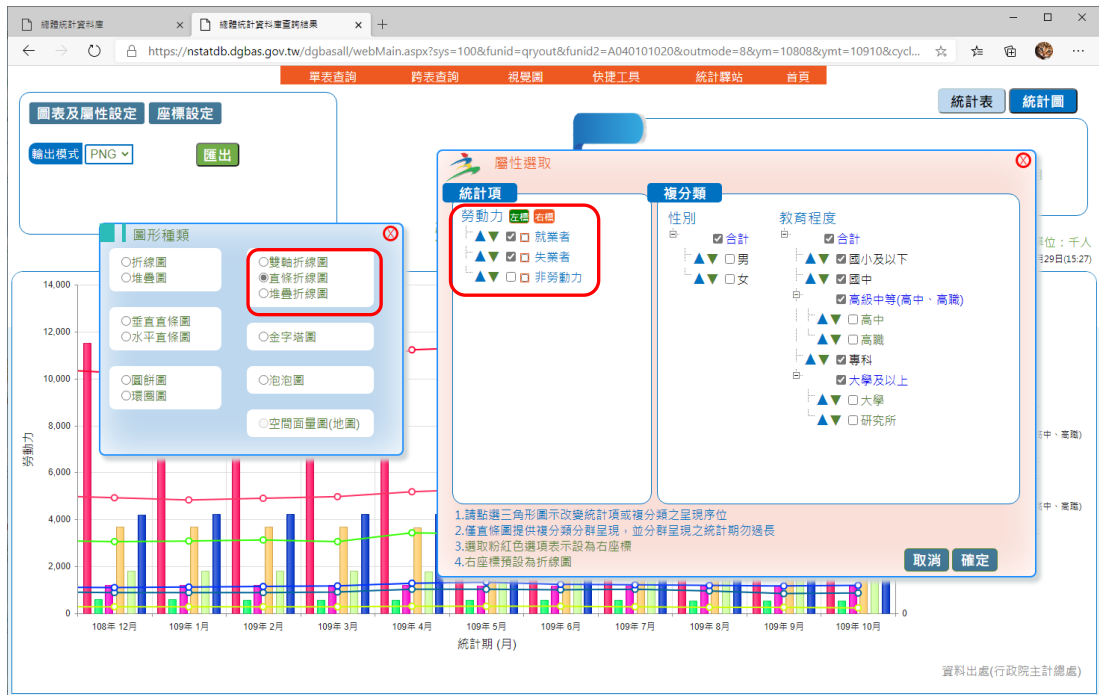
7. 點選『統計圖』可顯示統計圖內容。



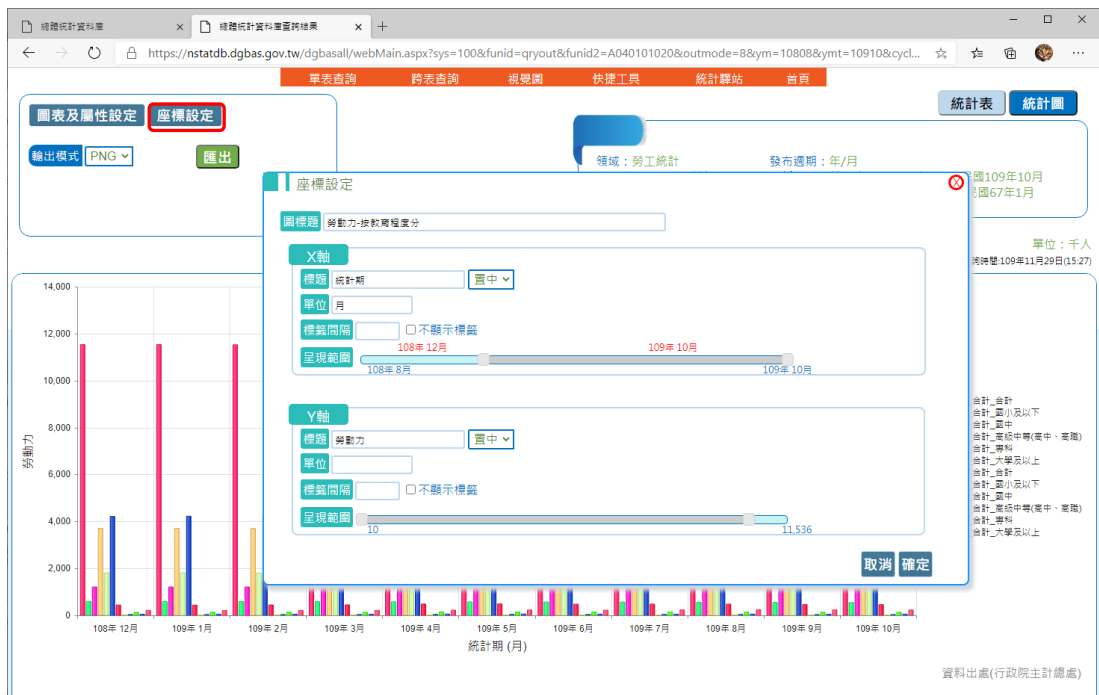
8. 點選『圖表及屬性設定』，可設定圖形種類及項目屬性。

圖形種類：提供折線圖、堆疊圖、雙軸折線圖、直條折線圖、堆疊折線圖、垂直直條圖、水平直條圖、圓餅圖、環圈圖、金字塔圖、泡泡圖等格式。

屬性選取：重新挑選統計項、複分類，並可移動統計項、複分類之顯示順序。



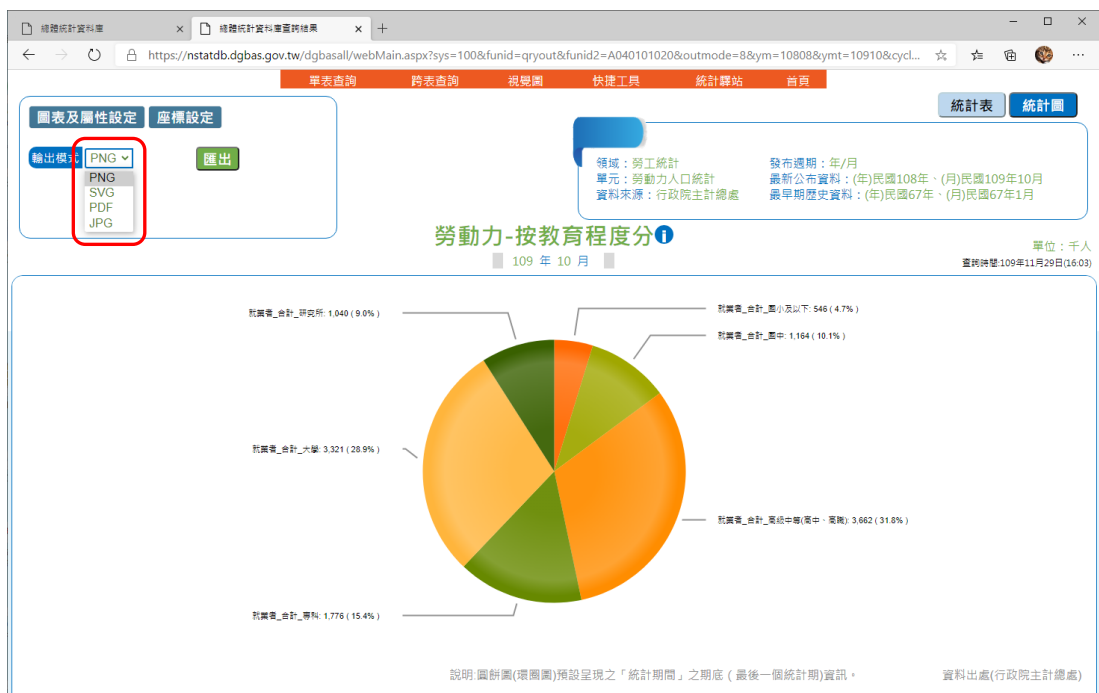
9. 當圖形種類點選雙軸折線圖、直條折線圖、堆疊折線圖，則統計項目可設定於左標或右標呈現。



10. 點選『座標設定』，可依據不同圖形，設定圖形標題、X 軸 Y 軸標題、單位、標籤間隔、呈現範圍等內容。



11.當圖形種類點選圓餅圖、環圈圖，使用者可於座標設定選擇呈現期底結構或呈現各統計期加總結構。



12.統計圖輸出模式：提供 PNG、SVG、PDF、JPG 格式。

二、跨表查詢

中華民國統計資訊網
National Statistics R.O.C. (Taiwan)

總體統計資料庫

單表查詢 跨表查詢 視覽處 快捷工具 統計驛站 首頁

跨表查詢

指標週期 月 季 年

關鍵字


國民所得統計
家庭收支統計
物價統計
勞工統計
社會保障支出統計
工商業統計
營建與不動產統計
交通統計
進出口統計
金融統計
財政統計
景氣指標統計
人口統計
警政與消防統計
社會保險及福利統計
教育統計
衛生統計
環保統計
農業統計

國內所得統計常用資料
國內生產毛額(依支出分_年、季(1951-1980))
國內生產毛額(依支出分_年(1981以後))
國內生產及營業所得
國內各業生產及平漲指數-年

期中人口(人)
平均匯率(元/美元)
經濟成長率(%)
國內生產毛額GDP(名目值, 百萬美元)
國內生產毛額GDP(名目值, 百萬美元)
平均每人GDP(名目值, 元)
平均每人GDP(名目值, 美元)
國民所得毛額GNI(名目值, 百萬美元)
國民所得毛額GNI(名目值, 百萬美元)
平均每人GNI(名目值, 元)
平均每人GNI(名目值, 美元)
國民所得(名目值, 百萬美元)
國民所得(名目值, 百萬美元)
平均每人所得(名目值, 元)
平均每人所得(名目值, 美元)

資料項目	指標
國民所得統計	期中人口(人)

統計期 106 年
109 年

1. 使用者可選取指標週期月、季、年挑選單表資料，預設週期為年。
2. ：提供使用者依領域挑選項目。左側表框內容會依據週期、領域，顯示符合之單表資內容。



3. 依使用者左側表框選取之單表，將單表所有查詢項目顯示於中間表框。



4. 使用者可於中間表框選取欲查詢之項目，則會挑選至右側表框中。



5. 將中間表框所有項目挑選至右側表框中。

中華民國統計資訊網
National Statistics R.O.C. (Taiwan)

總體統計資料庫

單表查詢 跨表查詢 視圖處 快捷工具 統計驛站 首頁

跨表查詢

指標週期 月 季 年





國民所得統計 關鍵字

國民所得統計常用資料
國內生產毛額_依支出分_年、季(1951-1980)
國內生產毛額_依支出分_年(1981以後)
國內生產及營業所得
國內各業生產及平濶指數_年
民間消費_年
政府消費
固定資本形成毛額_年
存貨變動
各業固定資本形成毛額
國民所得、儲蓄與投資
平均每人統計結果
國內生產毛額貢獻度_依支出分
依行業分_依行業分_年

當期價格(新臺幣百萬元)-1.民間消費
當期價格(新臺幣百萬元)-2.政府消費
當期價格(新臺幣百萬元)-3.資本形成: 3.1--3.2合計
當期價格(新臺幣百萬元)-3.1固定資本形成
當期價格(新臺幣百萬元)-3.2存貨變動
當期價格(新臺幣百萬元)-4.商品及服務輸出: 4.1--4.2合計
當期價格(新臺幣百萬元)-4.1商品、運輸與保險
當期價格(新臺幣百萬元)-4.2其他
當期價格(新臺幣百萬元)-5.商品及服務輸入: 5.1--5.2合計
當期價格(新臺幣百萬元)-5.1商品、運輸與保險
當期價格(新臺幣百萬元)-5.2其他
當期價格(新臺幣百萬元)-6.國內需求
當期價格(新臺幣百萬元)-7.國外淨需求
當期價格(新臺幣百萬元)-8.GDP
當期價格(新臺幣百萬元)-9.國外要素所得淨額
當期價格(新臺幣百萬元)-10.對外貿易條件變動損益
當期價格(新臺幣百萬元)-11.GNI
當期價格(新臺幣百萬元)-12.國民消費: 1.--2.合計
當期價格(新臺幣百萬元)-13.對家庭服務之政府消費
當期價格(新臺幣百萬元)-14.民間實際消費: 1+13

資料項目	指標
國民所得統計	平均匯率(元/美元)
國民所得統計	經濟成長率(%)
國民所得統計	平均每人GDP(名目值, 元)
國民所得統計	平均每人GDP(名目值, 美元)
國民所得統計	當期價格(新臺幣百萬元)-1.民間消費
國民所得統計	當期價格(新臺幣百萬元)-3.資本形成: 3.1--3.2合計
國民所得統計	當期價格(新臺幣百萬元)-4.商品及服務輸出: 4.1--4.2合計

統計期 106 年
109 年

6.  : 將右側表框選取之項目全部清除。
7.  : 將右側表框選取之項目向下移動。
8.  : 將右側表框選取之項目向上移動。
9.  : 將右側表框選取之項目清除。



- 10.週期：提供月、季、年、月/年、季/年、月/季/年週期。
- 11.網頁查詢：提供網頁、XML、XMLView 格式。
- 12.下載檔案：提供 CSV、CSV(UTF8)、Excel、ODS、PDF、JSON、PXFile、PXView 格式。

經濟統計資料庫 | 統計項目查詢

https://nstatdb.dgbas.gov.tw/dgbasall/webMain.aspx?sys=220&fund=queryfld&ratenm=年增率&sesid=126555143500

統計表

統計期...	國民所得統計常用資料_4平均匯率(元/美元)	年增率(%)	國民所得統計常用資料_4經濟成長率(%)	年增率(%)	國民所得統計常用資料_4平均每人GDP(名目值, 元)	年增率(%)	國民所得統計常用資料_4平均每人GDP(名目值, 美元)
101年	29.62	--	2.22	--	630,749	2.57	21,100
102年	29.77	--	2.48	--	654,142	3.71	21,100
103年	30.37	--	4.72	--	694,680	6.20	22,100
104年	31.91	--	1.47	--	726,895	4.64	22,100
105年	32.33	--	2.17	--	746,526	2.70	23,100
106年	30.44	--	3.31	--	763,445	2.27	25,100
107年	30.16	--	2.75	--	777,698	1.89	25,100
108年	30.93	--	2.71	--	800,542	2.91	25,100

【附註：--為無數值或數值無統計；...為數值尚未公布；--為數值無意義。】